

# Poręcz uchylna Be-Line® z podporą - 850 mm

Nr 511963BK

Aluminium - Epoksyd: matowa czerń

**Cena katalogowa netto 2026 Polska: 2 198,21 zł**

## OPIS

**Poręcz uchylna Be-Line® z podporą - 850 mm - Nr 511963BK**

Poręcz uchylna Be-Line® dla osób z niepełnosprawnością. Gdy jest podniesiona, umożliwia dostęp do WC z boku. Gdy jest opuszczona, służy do podpierania się, podciągania lub jako wsparcie przy transferze na WC.

Możliwość demontażu: poręcz łatwo wypiąć z mocowań, posiada systemem blokady antykradzieżowej. Ogranicza liczbę poręczy w obiekcie, umożliwiając ich montaż tylko wtedy, kiedy jest to konieczne.

Przykład: hotel lub szpital tymczasowo przyjmujący osoby z niepełnosprawnością.

Wolnoopadająca. Po złożeniu utrzymuje się w pionie.

Aluminiowy, pusty wewnątrz trzon.

Owalny przekrój Ø42 z ergonomicznym spłaszczeniem antypoślizgowym umożliwiającym optymalny chwyt.

Aluminium wykończone czarnym matowym epoksydem zapewnia odpowiedni kontrast z jasną ścianą.

Powłoka antibakteryjna: optymalna ochrona przed rozwojem bakterii.

Jednolita powierzchnia ułatwia czyszczenie i utrzymanie higieny.

Niewidoczne mocowanie przy pomocy płyty z Inoxy 304 o grubości 5 mm.

Dostarczana ze śrubami Inox Ø8 x 70 mm do betonowej ściany.

Podporę stosuje się jako wzmocnienie dodatkowe, jeśli mocowanie ścienne nie jest wystarczające.

Wymiary: 850 x 210 x 120 mm.




Wysokość podpory regulowana od 760 do 780 mm.

Produkt testowany na ponad 200 kg. Zalecana max. waga użytkownika: 135 kg. 30 lat gwarancji.

Znak CE.

## OPIS TECHNICZNY

**Poręcz uchylna Be-Line® z podporą - 850 mm - Nr 511963BK**

Wysokość	760-780 mm - Złożona: 1105 mm
Długość	850 mm
Szerokość	120 mm
Średnica	Ø42
Wykończenie	Aluminium - Epoksyd: matowa czerń
Standardy	 
Gwarancja	



## ZALETY



Innowacyjny design dla każdego - Matowa czerń



Zdemowana: łatwy demontaż



Komfort: ergonomiczne spłaszczenie antypoślizgowe



Testowana na ponad 200 kg

