

## Płyta uruchamiająca TEMPOMATIC Dual Control do WC

Nr 464006

Podtynkowy zawór elektroniczny na baterie - Do WC

**Cena katalogowa netto 2025 Polska: 2 133,72 zł**

### OPIS

**Płyta uruchamiająca TEMPOMATIC Dual Control do WC - Nr 464006**

Podtynkowy zawór elektroniczny do spłukiwania bezpośredniego WC TEMPOMATIC Dual Control z systemem podwójnego uruchamiania, zestaw 2/2.

Bezzbiornikowy system spłukiwania: bezpośrednie podłączenie do instalacji. Zasilanie bateriami litowymi CR123 6V.

Płyta uruchamiająca 186 x 186 mm ze szczotkowanej stali nierdzewnej, z przyciskiem z chromowanego metalu i wbudowaną elektroniką.

Mechaniczne mocowanie płyty uruchamiającej.

Zawór TEMPOMATIC W3/4" przystosowany jest do wody morskiej, deszczowej i szarej.

Odporny na uderzenia detektor obecności na podczerwień.

Uwzględnienie użytkownika po 10 sekundach obecności.

Dwa sposoby uruchamiania:

- automatyczny bezdotkowy po odejściu użytkownika zapewniający spłukanie toalety po każdym użyciu,

- manualny poprzez wciśnięcie przycisku z antyblokadą.

Spłukiwanie funkcjonuje nawet w razie braku prądu.

„Inteligentne” spłukiwanie automatyczne: dopasowanie objętości spłukiwania do potrzeb: krótkotrwała obecność - 3 l, długotrwała obecność 6 l, (możliwość regulacji na 2 l/4 l lub 5 l/9 l).

3 programy (objętość spłukiwania regulowana w zależności od miski WC).

Higieniczne spłukiwanie okresowe co 24h (regulacja na 12h lub Off) od ostatniego uruchomienia.

Średnica rury zasilającej: minimum Ø20 mm wewnątrz we wszystkich punktach (z przyłączem włącznie).

Wypływ podstawowy: 1 l/s przy 1 barze ciśnienia dynamicznego.

Zawór przystosowany do misek ustępowych bez kołnierza i bez regulacji wypływu.

Produkt odpowiedni dla osób niepełnosprawnych.

30 lat gwarancji.

Należy zamawiać ze stelażem 564060DE lub 564065DE, albo ze skrzynką podtynkową 464PBOX.



### ZALETY



Całkowita higiena: bezdotkowe działanie



Spłukiwanie bezzbiornikowe: brak stagnacji wody






Uruchamianie zamierzone lub automatyczne



Zasilanie bateriami litowymi CR123 6V

## OPIS TECHNICZNY

### Płyta uruchamiająca TEMPOMATIC Dual Control do WC - Nr 464006

Zasilanie	Baterie 6 V
Przyłącze	W3/4"
Technologia	Elektroniczna i czasowa
Długość	186 mm
Szerokość	186 mm
Wykończenie	Inox szczotkowany
Standardy	 
Gwarancja	
Dostępne części	