

# Wylewka natryskowa RAINY

Nr 708200

Zaścienna wylewka natryskowa o strumieniu deszczowym

Cena katalogowa netto 2025 Polska: 434,62 zł





## OPIS

### Wylewka natryskowa RAINY - Nr 708200





Nieruchoma wylewka natryskowa.  
 Wyływ 6 l/min przy 3 barach.  
 Odpowiednia do wyływu o wyższym natężeniu: należy usunąć regulator wyływu.  
 Uniemożliwiający zaczepienie dyfuzor z wypustkami.  
 Delikatny i otulający strumień deszczowy.  
 Chromowany metal.  
 Uproszczony system instalacji: należy zainstalować w ścianie złączkę i wpiąć w nią wylewkę natryskową.  
 Przyłącze Z1/2".  
 Wylewka natryskowa do instalacji zaściennej w szachcie technicznym (maksymalna grubość ściany: 230 mm).  
 30 lat gwarancji.

## OPIS TECHNICZNY

### Wylewka natryskowa RAINY - Nr 708200

|             |  |
|-------------|--|
| Przyłącze   | 1/2"   |
| Głębokość   | 230 mm max + 80 mm   |
| Wyływ       | 6 l/min  |
| Średnica    | Ø50  |
| Wykończenie | Chromowany metal   |
| Standardy   |  <b>ACS</b> |
| Gwarancja   |             |

## ZALETY

-  80% oszczędności wody
-  Komfortowy i otulający strumień deszczowy
-  Łatwa instalacja: wylewka wpinana
-  Design: prosta i ponadczasowa estetyka

