

# Prosta poręcz natryskowa Be-Line® z uchwytem na suwaku

Nr 511946C

Aluminium - Epoksyd: antracytowy metalik

**Cena katalogowa netto 2025 Polska: 879,41 zł**




## OPIS

**Prosta poręcz natryskowa Be-Line® z uchwytem na suwaku - Nr 511946C**

Prosta poręcz natryskowa Be-Line® Ø35 dla osób z niepełnosprawnością, z uchwytem na suwaku.  
Służy do podtrzymywania się i bezpiecznego przemieszczania pod prysznicem lub w wannie oraz do montażu przesuwnej uchwyty na słuchawkę natryskową.  
Ergonomiczny, przesuwny uchwyt na słuchawkę natryskową w kolorze antracytowy metalik.  
Możliwość montażu również mydelniczki na suwaku (należy zamawiać oddzielnie).  
Aluminiowy, pusty wewnątrz trzon ze ścianką o grubości 3 mm. Mocowania z litego aluminium.  
Owalny przekrój Ø35 z ergonomicznym spłaszczeniem antypoślizgowym umożliwiającym optymalny chwyt.  
Aluminium wykończone białym matowym epoksydem zapewnia odpowiedni kontrast z ciemną ścianą.  
Jednolita powierzchnia ułatwia czyszczenie i utrzymanie higieny.  
38 mm odległości między ścianą a poręczą: minimalny prześwit uniemożliwiający wpadnięcie i zaklinowanie przedramienia, aby uniknąć złamania w razie upadku.  
Niewidoczne mocowania.  
Produkt dostarczany ze śrubami z Inoxy Ø8 x 70 mm do ścian betonowych.  
Wysokość: 1 050 mm.  
Produkt testowany na ponad 200 kg. Zalecana max. waga użytkownika: 135 kg.  
30 lat gwarancji.  
Znak CE.





## OPIS TECHNICZNY

**Prosta poręcz natryskowa Be-Line® z uchwytem na suwaku - Nr 511946C**

Wysokość	1050 mm
Średnica	Ø35
Odległość od ściany	38 mm
Grubość	3 mm
Wykończenie	Aluminium - Epoksyd: antracytowy metalik
Standardy	 
Gwarancja	



## ZALETY

-  Innowacyjny design odpowiedni dla każdego
-  Komfort: ergonomiczne spłaszczenie antypoślizgowe
-  Testowana na ponad 200 kg
-  38 mm między ścianą a poręczą: minimalny prześwit

