

# Zawór elektroniczny BINOPTIC

Nr 379ENCL

Zasilanie sieciowe



## OPIS

### Zawór elektroniczny BINOPTIC - Nr 379ENCL





Podtynkowy zawór elektroniczny do umywalki.  
 Niezależna skrzynka elektroniczna IP65.  
 Zasilanie sieciowe z transformatorem 230/12 V.  
 Wypływ nastawiony na 3 l/min przy 3 barach, z możliwością regulacji od 1,4 do 6 l/min.  
 Antyosadowe sitko wypływowo.  
 Programowane spłukiwanie okresowe (nastawione na ~60 sekund co 24 h od ostatniego uruchomienia).  
 Detektor obecności na aktywnej podczerwień umieszczony optymalnie na końcu wylewki.  
 Filtr i elektrozawór Z3/8".  
 Korpus z chromowanego mosiądzu.  
 Chromowana wylewka do instalacji podtynkowej.  
 Antyblokada wypływu.  
 Gładka wewnętrzna wylewka o niewielkiej pojemności (ogranicza nisze bakteryjne).  
 Produkt odpowiedni dla osób z niepełnosprawnością.  
 30 lat gwarancji.

## OPIS TECHNICZNY

### Zawór elektroniczny BINOPTIC - Nr 379ENCL

Zasilanie	Zasilanie sieciowe 230/12 V
Przyłącze	Z3/8"
Technologia	Elektronika
Długość wylewki	252 mm
Wypływ	3 l/min
Standardy	ACS CE
Gwarancja	30 LAT GWARANCJA

## ZALETY

-  Hiperoszczędność wody: 90%
-  Higiena: bezdotykowe działanie
-  Pomocne w diagnostyce diody LED
-  Niezależna skrzynka elektroniczna IP65

