


Płyta uruchamiająca TEMPOFLUX 3 do WC

Nr 763000

Armatura czasowa z delikatnym uruchamianiem - AB - Podtynkowa



OPIS

Płyta uruchamiająca TEMPOFLUX 3 do WC - Nr 763000





Płyta uruchamiająca i podtynkowy zawór czasowy do spłukiwania bezpośredniego TEMPOFLUX 3, zestaw 2/2.
 Bezzbiornikowy system spłukiwania: bezpośrednie podłączenie do instalacji.
 Płyta uruchamiająca 210 x 162 mm ze szczotkowanej stali nierdzewnej.
 Mechaniczne mocowanie płyty uruchamiającej niewidocznymi dla użytkowników śrubami.
 Zawór TEMPOFLUX 3 W3/4" przystosowany jest do wody morskiej, deszczowej i szarej.
 Delikatne uruchamianie.
 System antyblokady AB: wypływ następuje dopiero po zwolnieniu przycisku.
 Podwójny przycisk 3 l/6 l z możliwością regulacji do 2 l/4 l. Prostokątny design.
 Poziom hałas zgodny z normą PN-EN 12541 klasa II.
 Średnica rury zasilającej: minimum Ø20 mm wewnątrz we wszystkich punktach.
 Wypływ podstawowy: 1 l/s przy 1 barze ciśnienia dynamicznego.
 Zawór przystosowany do misek ustępowych bez kołnierza.
 Produkt przystosowany do osób niepełnosprawnych.
 30 lat gwarancji.
 Należy zamawiać ze stelażem 564065DE, 564060DE lub 565065DE, albo ze skrzynką podtynkową 763BOX.

OPIS TECHNICZNY

Płyta uruchamiająca TEMPOFLUX 3 do WC - Nr 763000

Przyłącze	W3/4"
Technologia	Czasowa
Wysokość	210 mm
Szerokość	162 mm
Wykończenie	Inox szczotkowany
Standardy	  
Gwarancja	

ZALETY

-  Delikatne uruchamianie
-  Spłukiwanie bezpośrednie: brak stagnacji wody
-  Podwójny przycisk 3l/6l
-  Prosta konserwacja od przodu

