

Zawór elektroniczny TEMPOMATIC 4

Nr 440101

Zasilanie sieciowe z podłączeniem do gniazdka



OPIS







Zawór elektroniczny TEMPOMATIC 4 - Nr 440101

Stojący zawór elektroniczny do umywalki.
Zasilanie sieciowe 230/6 V z podłączeniem do gniazdka.
Elektrozawór antystagnacyjny i moduł elektroniczny zintegrowane w korpusie armatury.
Wypływ nastawiony na 3 l/min przy 3 barach, z możliwością regulacji od 1,4 do 6 l/min.
Antyosadowe sitko wypływowo.
Sfukiwanie okresowe (~60 sekund co 24 h od ostatniego uruchomienia).
Detektor obecności umiejscowiony optymalnie na końcu wylewki.
Korpus z chromowanego Inoxy.
Górna osłona zabezpieczona 2 niewidocznymi śrubami.
Wężyk PEX W3/8" z filtrem.
Mocowanie wzmocnione 2 trzpieniami z Inoxy.
Antyblokada wypływu.
Produkt odpowiedni dla osób z niepełnosprawnością.
30 lat gwarancji.

OPIS TECHNICZNY

Zawór elektroniczny TEMPOMATIC 4 - Nr 440101

Zasilanie	Zasilanie sieciowe 230/6 V (podłączenie do gniazdka)
Przyłącze	W3/8"
Technologia	Elektronika
Wysokość wylewki	70 mm
Długość wylewki	105 mm
Wypływ	3 l/min

Standardy	   
Gwarancja	
Dostępne części	

ZALETY



Hiperoszczędność wody: 90%



Higiena: bezdotykowe działanie



Zasilanie sieciowe z podłączeniem do gniazdka



Wbudowany elektrozawór

