

Ścienna bateria mechaniczna do zlewu

Nr 2519LS

Bateria ścienna z ruchomą wylewką L.200, uchwyt HIGIENA L.150



OPIS

Ścienna bateria mechaniczna do zlewu - Nr 2519LS





Ścienna bateria mechaniczna do zlewu.
 Bateria ścienna z ruchomą wylewką rurową o gładkim wnętrzu L.200 (ograniczenie nisz bakteryjnych).
 Brak ryzyka przepływu krzyżowego między wodą ciepłą i zimną.
 Brak zaworów zwrotnych w przyłączach.
 Samoopróżniająca wylewka dolna Ø22 z mosiężnym sitkiem typu GWIAZDA.
 Klasyczna głowica ceramiczna Ø40 z nastawionym ogranicznikiem temperatury maksymalnej.
 Wypływ 26 l/min przy 3 barach.
 Korpus z chromowanego mosiądzu.
 Uchwyt HIGIENA L.150.
 Bateria o rozstawie 150 mm, dostarczana ze standardowymi mimośrodami Z1/2" Z3/4".
 Bateria mechaniczna przystosowana w szczególności do placówek opieki zdrowotnej, domów opieki, szpitali i klinik.
 Bateria z 30-letnią gwarancją.

OPIS TECHNICZNY

Ścienna bateria mechaniczna do zlewu - Nr 2519LS

Przyłącze	Z1/2"
Długość wylewki	200 mm
Wypływ	26 l/min
Wykończenie	Chromowany mosiądz
Standardy	  
Gwarancja	
Dostępne części	

ZALETY

-  Higiena: wylewka gładka wewnątrz
-  Nastawiony ogranicznik temperatury maksymalnej
-  Uchwyt HIGIENA: uruchamianie bez kontaktu z dłonią
-  Samoopróżniająca wyl. ogranicza nisz bakteryjne

