

Siedziska natryskowe



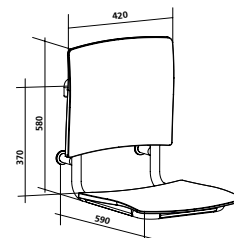


Zdemowalne

SIEDZISKO NATRYSKOWE ZDEJMOWALNE do poręczy Ø 32.

(Zobacz nr 5440, 5490, 5121 i 50505 strony 27 do 30 i nr 5440N, 5490N, 5121N i 50504N strony 43 do 46).

- Wymiary: 590 x 420 x 580 mm.
- **Wygodne siedzenie i oparcie o wysokiej odporności:**
 - Model szeroki.
 - Przyjemny i ciepły w dotyku.
 - Polimer o wysokiej odporności.
 - Przystosowane do intensywnego używania w sanitariatach ogólnodostępnych i środowisku szpitalnym.
 - Powierzchnia jednolita, gładka, zapewniająca higienę i czystość.
 - Wysoka odporność na środki czystości i produkty chemiczne.
 - Ochrona anty UV.
- Konstrukcja z rury Inox 304 bakteriostatyczny, Ø 32 x 1,5 mm.
- Regulowane odbojniki zapewniają dobre wypoziomowanie siedzenia.
- Szerokie rozety naciskowe chroniące ścianę.
- Testowany przy ponad 200 kg.
(Zalecana maksymalna waga użytkownika: 135 kg).



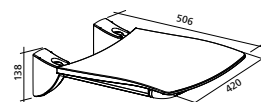
Konstrukcja Inox błyszcząca	510300 D
Konstrukcja Inox epoksyd biały	510300 DN



Składane

SIEDZISKO NATRYSKOWE SKŁADANE

- Wymiary po złożeniu: 95 x 540 mm.
- Wymiary: 506 x 420 x 138 mm.
- **Komfortowe siedzenie o wysokiej odporności:**
 - Model szeroki.
 - Przyjemny i ciepły w dotyku.
 - Polimer o wysokiej odporności.
 - Przystosowane do intensywnego używania w sanitariatach ogólnodostępnych i środowisku szpitalnym.
 - Powierzchnia jednolita, gładka, zapewniająca higienę i czystość.
 - Wysoka odporność na środki czystości i produkty chemiczne.
 - Ochrona anty UV
- Konstrukcja z rury Ø 32, Inox 304 bakteriostatyczny lub rura Ø 32 biała.
- 6 punktów mocujących. • Śruby Inox do ściany betonowej.
- Testowany przy ponad 200 kg
(Zalecana maksymalna waga użytkownika: 135 kg).



Siedzisko, konstrukcja Inox błyszcząca	510420
Siedzisko, konstrukcja biała	510420 N

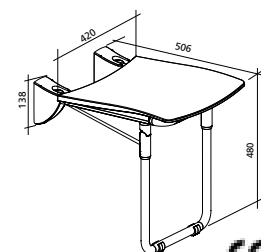


Składane z podporą

SIEDZISKO NATRYSKOWE SKŁADANE ZE SKŁADANĄ NOGĄ

- Wymiary po złożeniu: 130 x 540 mm.
- Wymiary: 506 x 420 x 480 mm.
- **Komfortowe siedzenie o wysokiej odporności:**
 - Model szeroki.
 - Przyjemny i ciepły w dotyku.
 - Polimer o wysokiej odporności.
 - Przystosowane do intensywnego używania w sanitariatach ogólnodostępnych i środowisku szpitalnym.
 - Powierzchnia jednolita, gładka, zapewniająca higienę i czystość.
 - Wysoka odporność na środki czystości i produkty chemiczne.
 - Ochrona anty UV
- Konstrukcja z rury Ø 32, Inox 304 bakteriostatyczny lub rura Ø 32 biała.
- Podpora składaną nogą z rury Inox błyszcząca Ø 25 x 1,2 mm.
- 6 punktów mocujących. • Śruby Inox do ściany betonowej.
- Testowany przy ponad 200 kg
(Zalecana maksymalna waga użytkownika: 135 kg).

NOWOŚĆ: 1 semestr 2011
O dyspozycyjności pytać Dział Handlowy

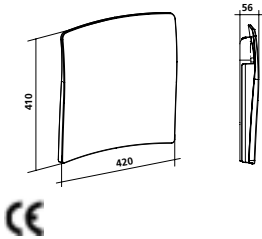


Siedzisko, konstrukcja Inox błyszcząca	510430
Siedzisko, konstrukcja biała	510430 N


NOWOŚĆ

OPARCIE DO SIEDZISKA NATRYSKOWEGO

- Do siedzisk natryskowych nr 510420, 510420N, 510430 i 510430N.
- Wymiary: 56 x 420 x 410 mm.
- **Komfortowe oparcie o wysokiej odporności:**
 - Przyjemny i ciepły w dotyku.
 - Polimer o wysokiej odporności.
 - Przystosowane do intensywnego używania w sanitariatach ogólnodostępnych i środowisku szpitalnym.
 - Powierzchnia jednolita, gładka, zapewniająca higienę i czystość.
 - Wysoka odporność na środki czystości i produkty chemiczne
 - Ochrona anty UV
- Konstrukcja z rury \varnothing 32, Inox 304 bakteriostatyczny lub rura \varnothing 32 biała.
- Śruby Inox do ściany betonowej.



Oparcie, konstrukcja Inox błyszcząca	510429
Oparcie, konstrukcja biała	510429 N

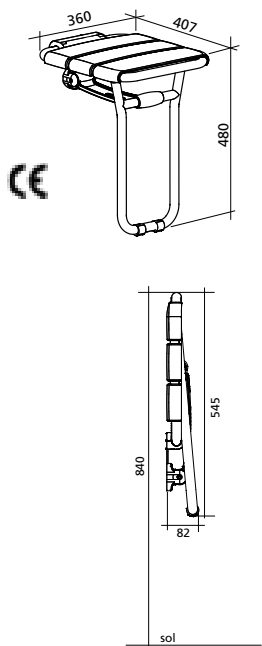


Komfortowe oparcie

Siedzisko i taboret natryskowy ALU

SIEDZISKO NATRYSKOWE SKŁADANE ALU ZE SKŁADANĄ NOGĄ

- Wymiary po złożeniu: 82 x 545 mm.
- Wymiary: 407 x 360 x 480 mm.
- Rura aluminiowa \varnothing 25, 2 mm.
- Niewidoczne mocowanie.
- Składana noga prowadzona ruchomym ramieniem.
- Szerokie listwy z plastiku ułatwiają czyszczenie i poprawiają komfort.
- Wysokość siedzenia: 480 mm.
- Zalecana maksymalna waga użytkownika: 135 kg.



Aluminium epoxyd biały	510400
------------------------	--------

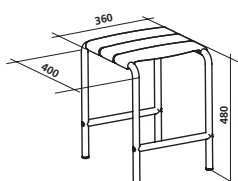


Składane ALU

NOWOŚĆ

TABORET NATRYSKOWY ALU

- Wymiary: 400 x 360 x 480 mm.
- Podstawa z aluminiowej rury \varnothing 25 x 2 mm.
- Nakładki ochronne z kauczuku na nogi.
- Szerokie listwy z plastiku ułatwiają czyszczenie i poprawiają komfort.
- Zalecana maksymalna waga użytkownika: 135 kg.



Aluminium epoxyd biały	510418
------------------------	--------



Taboret natryskowy ALU



SIEDZISKO NATRYSKOWE ZDEJMOWALNE

do poręczy Ø 32.

(zobacz nr 5440, 5490, 5121 i 50505 strony 27 do 31 i nr 5440N, 5490N, 5121N i 50504N strony 43 do 46).

- Listwy z białego plastiku.
- Regulowane odbojniki zapewniają dobre wypoziomowanie siedzenia.
- Kauczukowe końcówki ochronne na odbojnikach.
- Rura Ø 25 x 1,5, Inox 304 bakteriostatyczny.
- Inox błyszczący zapewnia powierzchnię jednolitą bez porowatości, co ułatwia sprzątanie i utrzymanie higieny.
- Testowany przy ponad 200 kg. (Zalecana maksymalna waga użytkownika: 135 kg).

- Wymiary model szeroki: 490 do 505 x 420 x 470 mm.

Konstrukcja Inox błyszczący **393**

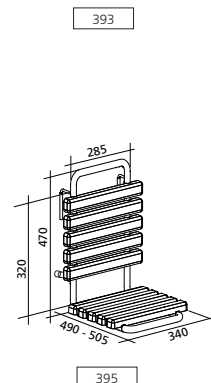
Konstrukcja Inox epoxyd biały* **394 W**

- Wymiary: 490 do 505 x 340 x 470 mm.

Konstrukcja Inox błyszczący **395**

Konstrukcja Inox epoxyd biały* **396 W**

*W opcji inne kolory lub wykończenie satynowe



Zdejmowalne



SIEDZISKO NATRYSKOWE SKŁADANE

- 6 punktów mocujących.
- Listwy z białego plastiku.
- Wymiary po złożeniu: 110 x 445 mm.
- Zalecana maksymalna waga użytkownika: 135 kg.

- Wymiary model szeroki: 370 x 420 x 180 mm.

Wykończenie Inox błyszczący **437**

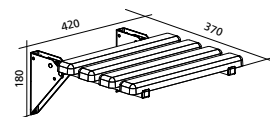
Wykończenie Inox epoxyd biały* **1437 W**

- Wymiary: 370 x 340 x 180 mm.

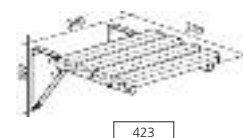
Konstrukcja Inox błyszczący **423**

Konstrukcja Inox epoxyd biały* **1423 W**

*W opcji inne kolory lub wykończenie satynowe



Składane



SIEDZISKO NATRYSKOWE SKŁADANE ZE SKŁADANĄ NOGĄ

- 6 punktów mocujących oraz wzmocnienie składaną nogą z rury Inox Ø 20.
- Listwy z białego plastiku.
- Wysokość siedzenia: 480 mm.
- Wymiary po złożeniu: 110 x 470 mm.
- Zalecana maksymalna waga użytkownika: 135 kg.

- Wymiary model szeroki: 370 x 420 x 480 mm.

Wykończenie Inox błyszczący **438**

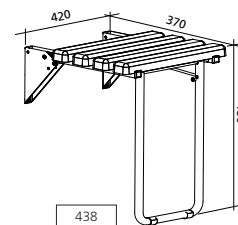
Wykończenie Inox epoxyd biały* **1438 W**

- Wymiary: 370 x 340 x 480 mm.

Konstrukcja Inox błyszczący **431**

Konstrukcja Inox epoxyd biały* **1431 W**

*W opcji inne kolory lub wykończenie satynowe



Składane z nogą

